

Dell Precision 3510

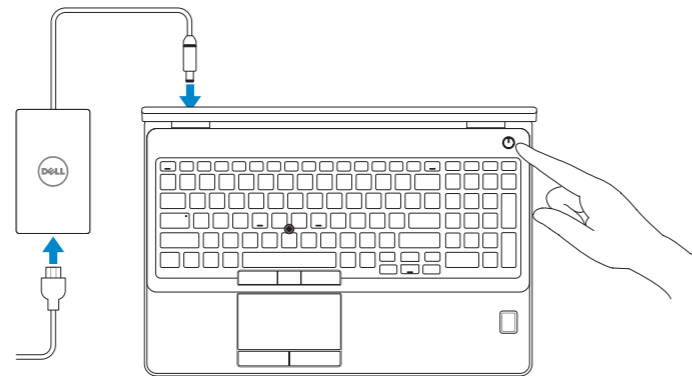
Quick Start Guide

Guide d'information rapide
Guia de iniciação rápida
Hızlı Başlangıç Kılavuzu
دليل البدء السريع



1 Connect the power adapter and press the power button

Connectez l'adaptateur secteur et appuyez sur le bouton d'alimentation
Ligar o transformador e premir o botão Ligar
Güç adaptörünü takıp güç düğmesine basın
توصيل مهايئ التيار والضغظ على زر التشغيل

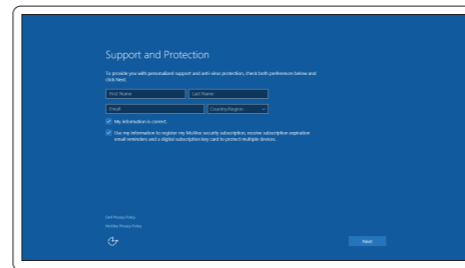


2 Finish Windows 10 setup

Terminez l'installation de Windows 10
Concluir a configuração do Windows 10
Windows 10 kurulumunu tamamlama
إنهاء إعداد Windows 10

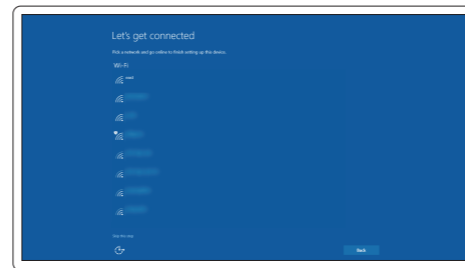
Enable Support and Protection

Activer l'assistance et la protection | Ativar Proteção e Suporte
Destek ve Korumayı etkinleştir | تمكين الدعم والحماية



Connect to your network

Connectez-vous à votre réseau | Estabelecer ligação à rede
Ağınıza bağlanın | التوصليل بالشبكة



NOTE: If you are connecting to a secured wireless network, enter the password for the wireless network access when prompted.

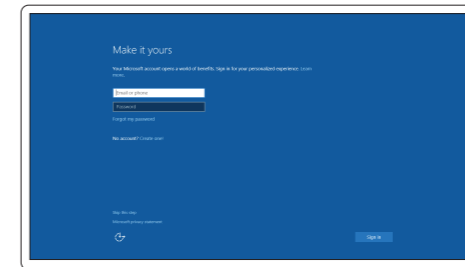
REMARQUE : si vous vous connectez à un réseau sans fil sécurisé, entrez le mot de passe d'accès à ce réseau lorsque vous y êtes invité.

NOTA: Se precisar conectar-se a uma rede sem fios segura, insira a palavra-passe para aceder à rede sem fios quando solicitado.

NOT: Güvenli bir kablosuz ağa bağlıyorsanız, istediğinde kablosuz ağ erişim parolasını girin.
ملاحظة: في حالة اتصالك بشبكة لاسلكية مؤمنة، أدخل كلمة المرور لوصول الشبكة اللاسلكية عند مطالبتك.

Sign in to your Microsoft account or create a local account

Connectez-vous à votre compte Microsoft ou créez un compte local
Iniciar sessão numa conta Microsoft ou criar uma conta local
Microsoft hesabınıza oturum açın veya yerel bir hesap oluşturun
قمب تسجيل الدخول إلى حساب Microsoft أو قم بإنشاء حساب محلي



Locate Dell apps

Localiser les applications Dell | Localizar aplicações Dell
Dell uygulamalarını bulun | تحديد موقع تطبيقات Dell



Dell Product Registration

Register your computer

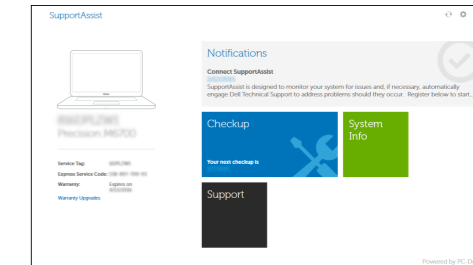
Enregistrez votre ordinateur
Registrar o computador
Bilgisayarınızı kaydedin
تسجيل الكمبيوتر



Dell SupportAssist

Check and update your computer

Recherchez des mises à jour et installez-les sur votre ordinateur
Verificar e atualizar o computador
Bilgisayarınızı kontrol edin ve güncellemeleri yapın
التحقق من الكمبيوتر الخاص بك وتحديثه



Product support and manuals

Support produits et manuels

Supporte de produtos e manuais

Ürün desteği ve kılavuzlar

دعم المنتج والدلائل

Contact Dell

Contacter Dell | Contactar a Dell

Dell'e başvurun | Dell الاتصال بـ

Regulatory and safety

Règlementations et sécurité | Regamentos e segurança

ممارسات الأمان والممارسات التنظيمية | Mevzuat ve güvenlik

Regulatory model

Modèle réglementaire | Modelo regulamentar

Yasal model numarası | الموديل التنظيمي

Regulatory type

Type réglementaire | Tipo regulamentar

Yasal tür | النوع التنظيمي

Computer model

Modèle de l'ordinateur | Modelo do computador

Bilgisayar modeli | موديل الكمبيوتر

[Dell.com/support](#)

[Dell.com/support/manuals](#)

[Dell.com/support/windows](#)

[Dell.com/contactdell](#)

[Dell.com/regulatory_compliance](#)

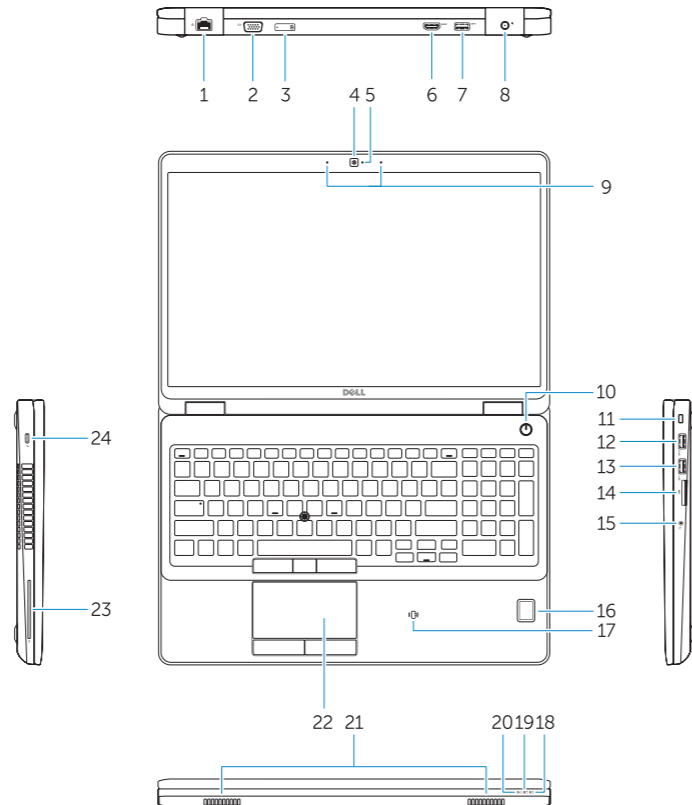
P48F

P48F001

Dell Precision -3510

Features

Caractéristiques | Funcionalidades | Özellikler | الميزات



1. Network connector
2. VGA connector
3. SIM-card slot (optional)
4. Camera (optional)
5. Camera-status light (optional)
6. HDMI connector 1.4
7. USB 3.0 connector
8. Power connector
9. Dual Array microphones
10. Power button
11. Security-cable slot
12. USB 3.0 connector with PowerShare connector
13. USB 3.0 connector
14. SD Memory-card reader
15. Headset connector
16. Fingerprint reader (optional)
17. Contactless smart card reader (optional)
18. Battery-status light
19. Hard-drive activity light
20. Power-status light
21. Speakers
22. Touchpad
23. Smart-Card Reader (optional)
24. Thunderbolt 3 connector (optional)
25. Dock connector
26. Service-tag label

1. Port réseau
2. Port VGA
3. Emplacement de la carte SIM (en option)
4. Caméra (en option)
5. Voyant d'état de la caméra (en option)
6. Connecteur HDMI 1.4
7. Port USB 3.0
8. Port d'alimentation
9. Deux microphones
10. Bouton d'alimentation
11. Emplacement pour câble de sécurité
12. Port USB 3.0 avec PowerShare
13. Port USB 3.0
14. Lecteur de carte SD

15. Port pour casque
16. Lecteur d'empreintes digitales (en option)
17. Lecteur de carte à puce sans contact (en option)
18. Voyant d'état de la batterie
19. Voyant d'activité du disque dur
20. Voyant d'état de l'alimentation
21. Haut-parleurs
22. pavé tactile
23. Lecteur de carte à puce (en option)
24. Connecteur Thunderbolt 3 (en option)
25. Port d'ancrage
26. Étiquette de numéro de série

1. Ağ konektörü
2. VGA konektörü
3. SIM kart yuvası (isteğe bağlı)
4. Kamera (isteğe bağlı)
5. Kamera durum ışığı (isteğe bağlı)
6. HDMI konektörü 1.4
7. USB 3.0 konektör
8. Güç konektörü
9. Çift Dizi mikrofon
10. Güç düğmesi
11. Güvenlik kablosu yuvası
12. PowerShare konektörlü USB 3.0 konektörü
13. USB 3.0 konektör
14. SD Bellek kartı okuyucu

15. Kulaklıklı mikrofon konektörü
16. Parmak izi okuyucu (isteğe bağlı)
17. Temassız akıllı kart okuyucu (isteğe bağlı)
18. Pil durum ışığı
19. Sabit disk etkinlik ışığı
20. Güç durum ışığı
21. Hoparlörler
22. Dokunmatik yüzey
23. Akıllı Kart Okuyucu (isteğe bağlı)
24. Thunderbolt 3 konektör (isteğe bağlı)
25. Takma konektörü
26. Servis etiketi çıkartması



02V00KA00

© 2015 Dell Inc.

© 2015 Microsoft Corporation.



Printed in China.

2015-09

1. موصل الشبكة
2. موصل VGA
3. فتحة بطاقة SIM (اختياري)
4. الكاميرا (اختياري)
5. مصباح حالة الكاميرا (اختياري)
6. موصل HDMI 1.4
7. موصل USB 3.0
8. موصل التيار
9. ميكروفونات الصفيف الثنائية
10. زر التشغيل
11. فتحة كبل الأمان
12. موصل USB 3.0 مع موصل PowerShare
13. موصل USB 3.0
14. قارئ بطاقة ذاكرة SD
15. موصل سماعة الرأس
16. قارئ بصمات الأصابع (اختياري)
17. قارئ البطاقة الذكية اللاسلكي (اختياري)
18. مصباح حالة البطارية
19. مصباح نشاط محرك الأقراص الثابتة
20. مصباح حالة الطاقة
21. السماعات
22. لوحة اللمس
23. قارئ البطاقة الذكية (اختياري)
24. موصل Thunderbolt 3 (اختياري)
25. موصل الإرساء
26. ملصق رمز الخدمة

16. Leitor de impressões digitais (opcional)
17. Leitor de cartão inteligente sem contacto (contactless) (opcional)
18. Luz de estado da bateria
19. Luz de atividade da unidade de disco rígido
20. Luz de estado de alimentação
21. Altifalantes
22. Painel tátil
23. Leitor de cartões inteligentes (opcional)
24. Conector Tunderbolt 3 (opcional)
25. Conector de ancoragem
26. Etiqueta de serviço

1. Conector de rede
2. Conector VGA
3. Ranhura para cartões SIM (opcional)
4. Câmara (opcional)
5. Luz de estado da câmara (opcional)
6. Entrada HDMI 1.4
7. Entrada USB 3.0
8. Conetor de alimentação
9. Microfones de matriz dupla
10. Botão Ligar
11. Ranhura do cabo de segurança
12. Entrada USB 3.0 com PowerShare
13. Entrada USB 3.0
14. Leitor de cartões de memória SD
15. Conector para auscultadores